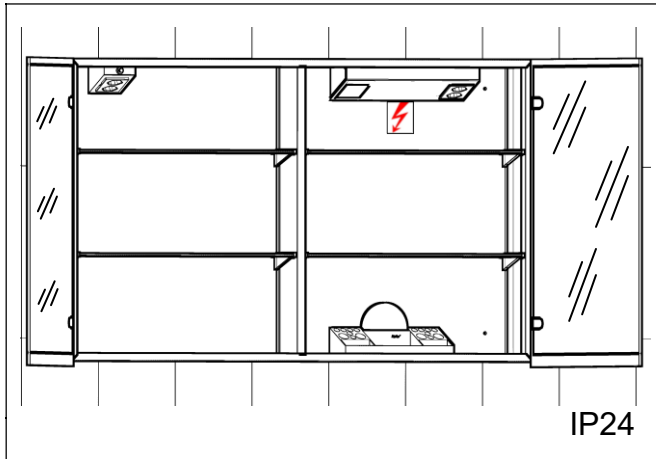


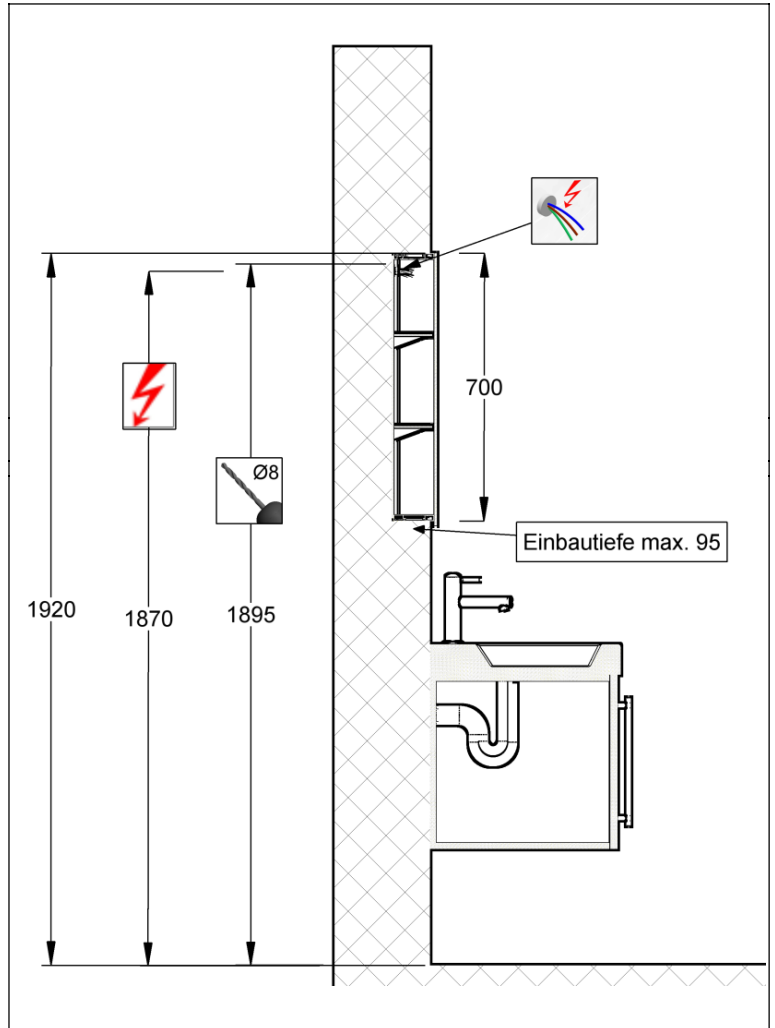
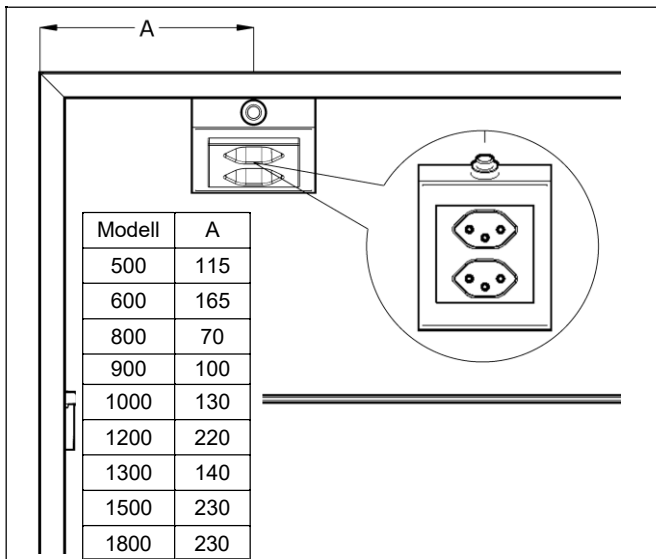
Montageanleitung Wandeinbau Illuminato

Instruction de montage pour l'encastrement Illuminato
Istruzione di montaggio ad incasso Illuminato

Keller



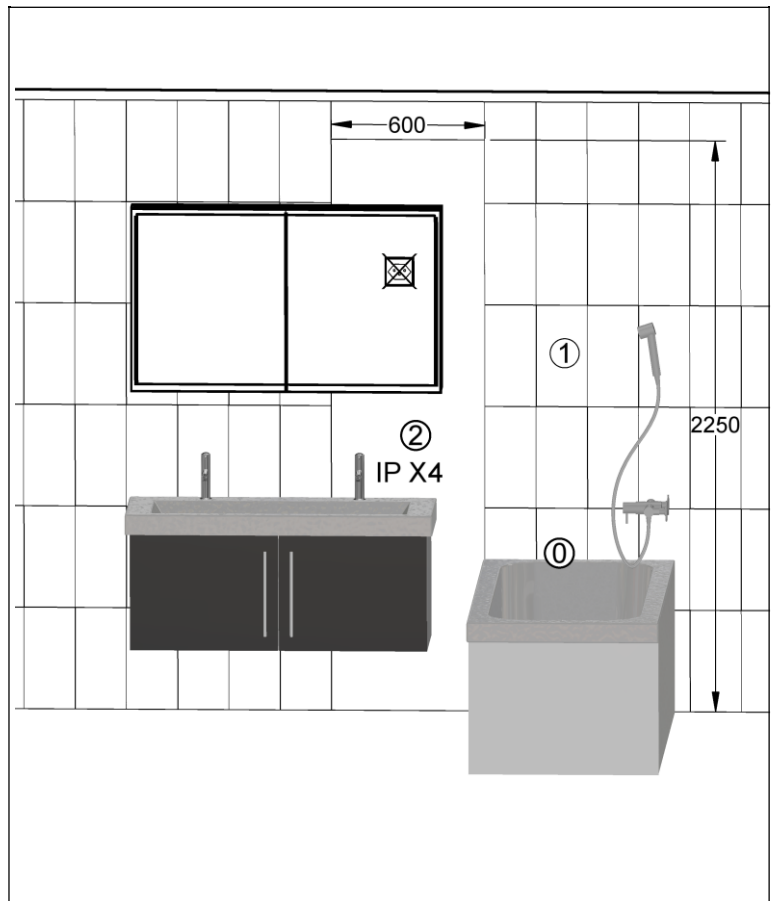
IP24



Die Montage des Spiegelschranks muss durch einen Fachmann im Sanitärbereich erfolgen. Arbeiten an den elektrischen Installationen dürfen nur von autorisierten Fachleuten nach den örtlichen Vorschriften ausgeführt werden. Für nicht fachgerechte Installation wird jegliche Haftung abgelehnt. Räume mit Badewanne ① oder Dusche ① müssen mit einer FI-Schutzeinrichtung (RCD) I Δ n = 30mA gesichert sein. Bereich ② mindestens Schutzart IP X4. Bereich ② keine Steckdosen.

Le montage de l'armoire de toilette doit être effectué par un spécialiste autorisé en équipement sanitaire. Les travaux à l'installation électrique ne doivent pas être effectués que par des spécialistes autorisés selon les prescriptions locales. Si l'installation n'est pas faite par un expert nous déclinons toute responsabilité. Locaux avec baignoire ① ou douche ① doivent être protégés par un dispositif de protection FI (RCD) I Δ n = 30mA. Volume ② mind. degré de protection IP X4. Volume ② des prises électriques ne sont pas permises.

Il montaggio dell'armadietto da bagno deve essere eseguito da personale autorizzato del settore impianti sanitari. L'installazione elettrica deve essere eseguita da personale autorizzato secondo le norme vigenti del posto. Se l'installazione non viene eseguita dal personale autorizzato decliniamo ogni responsabilità. Ambienti con vasca da bagno ① o doccia ① devono essere protetti con un dispositivo di protezione FI (RCD) I Δ n = 30mA. Zona ② come minimo sistema di protezione IP X4. Zona ② non sono autorizzate le prese di corrente.



Montageanleitung Wandeinbau Illuminato

Instruction de montage pour l'encastrement Illuminato
Istruzione di montaggio ad incasso Illuminato

Keller

1

Modell	B	C
500	504	250
600	604	300
800	804	160
900	904	210
1000	1004	240
1200	1204	330
1300	1304	250
1500	1504	340
1800	1804	340

2

Löcher für Wandbefestigung

3

Elektroanschlüsse
Raccordement électrique
Collegamento elettrico

4

Elektroanschlüsse / Raccordement électrique / Collegamento elettrico

Steckdose / prise électrique / presa elettrica

Licht / lumière / luce

Schutzleiter / conducteur de protection / conduttore di protezione

Neutral / neutre / neutro

5

Schraubenset
Set de vis
Set di viti

6

Dämpfereinstellung
Réglage de l'amortisseur
Regolazione dell'ammortizzatore

7

Achtung: Pflegehinweise beachten.
Attention: observez les conseils d'entretien.
Attenzione: osservare le istruzioni di pulizia.

Alle Maße sind in mm angegeben. / Toutes les mesures sont indiquées en mm. / Tutte le misure sono indicate in mm.